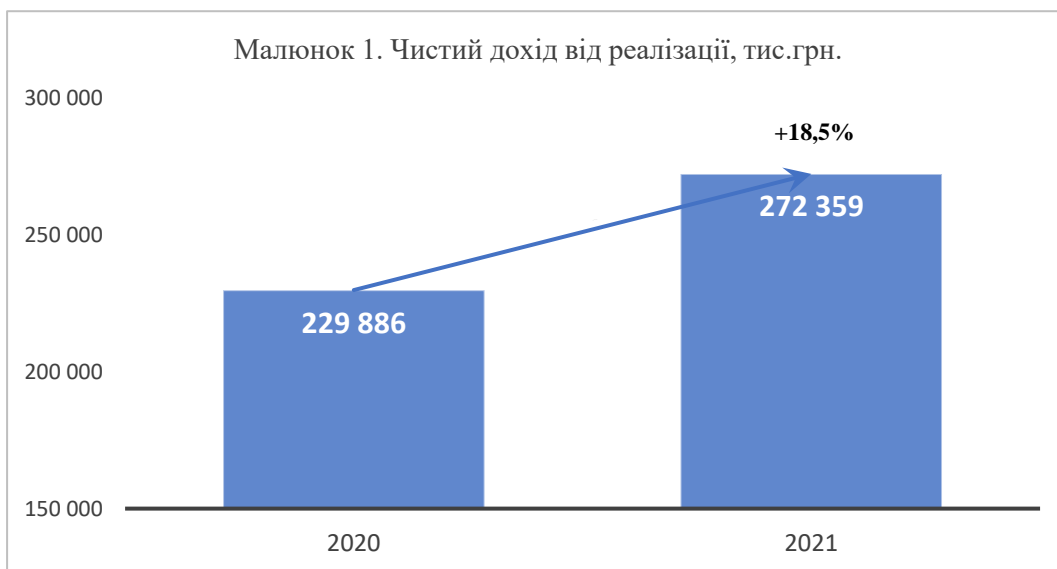


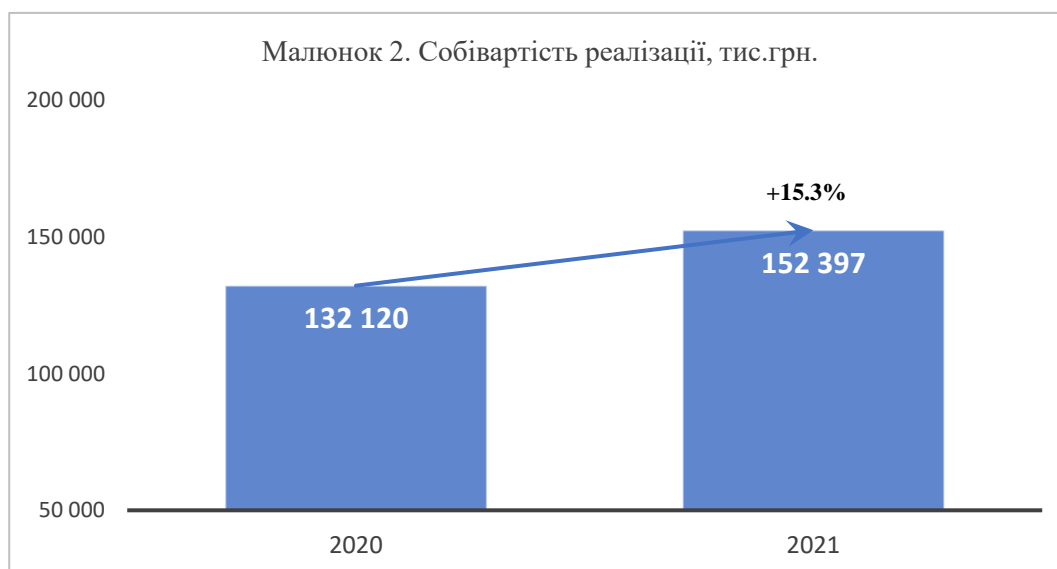
ЗВІТ ПРО УПРАВЛІННЯ
ТОВАРИСТВА З ОБМЕЖЕНОЮ ВІДПОВІДАЛЬНІСТЮ «ФРІНЕТ»
за результатами 2021 року

Результати діяльності

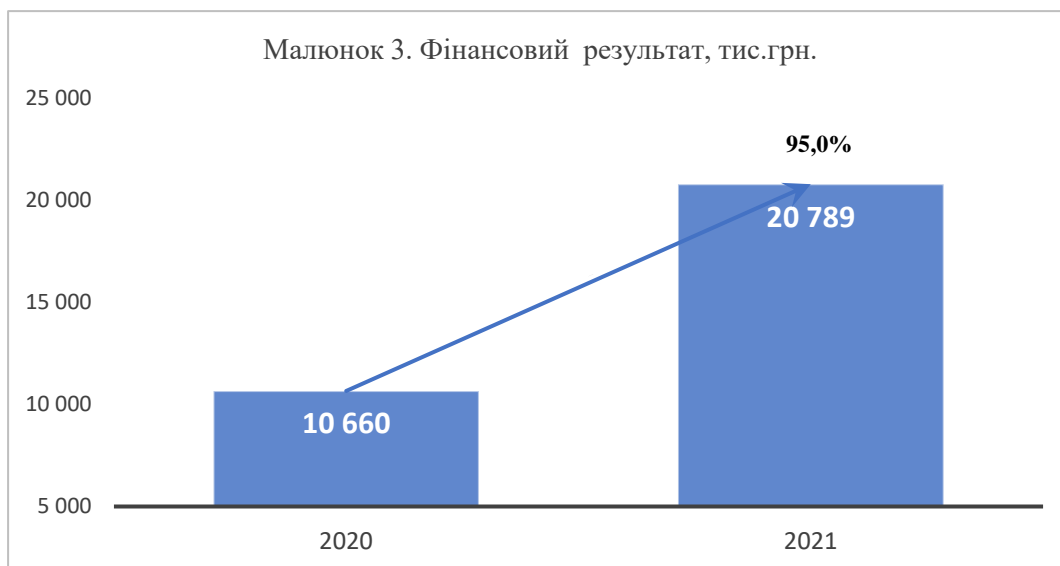
За результатами діяльності 2021 року Компанія визнала чистий дохід у розмірі 272 359 тис. грн, що на 18,5% вище у порівнянні з чистим доходом за 2020 рік.



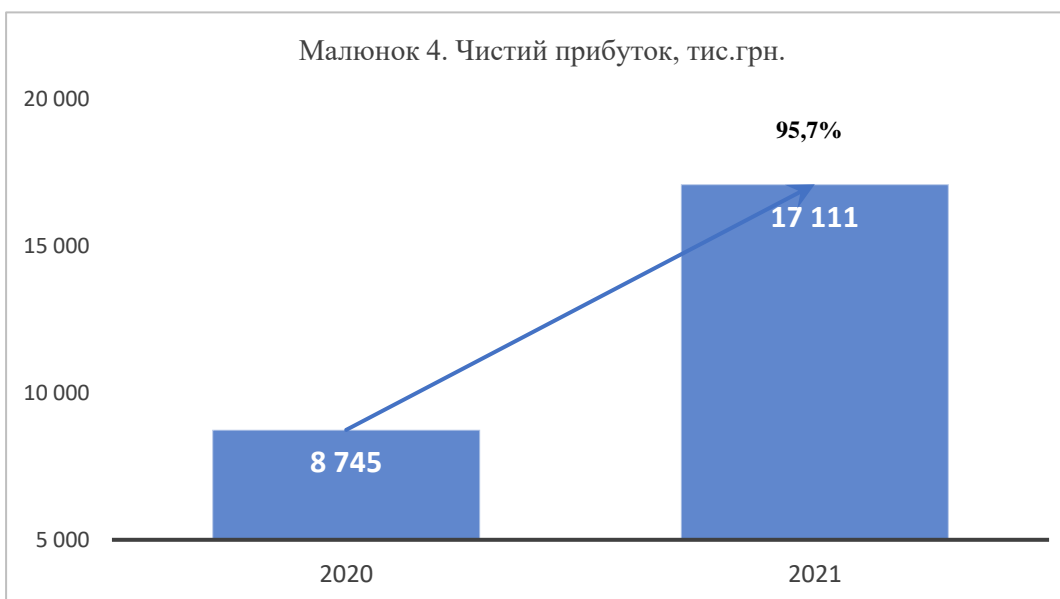
Собівартість реалізованих товарів та послуг у 2021 році збільшилась на 15,3% в основному за рахунок підключення нових абонентів та розширення покриття наявних регіональних філій та представництв.



Фінансовий результат Компанії у 2021 році склав 20 789 тис грн, що на 95% більше у порівнянні із 2020 роком.



Чистий прибуток Компанії за результатами 2021 року склав 17 111 тис грн, що на 95,7% вище показника за 2020 рік.



Активи Компанії у 2021 році зросли на 4,1% проти 2020 року і становили 249 931 тис грн. Майже 72,4% активів відносяться до основних засобів, що складаються з найсучаснішого цифрового обладнання.

Оборотні активи станом на 31 грудня 2021 року зменшились на 12,6% і склали 65 138 тис грн.

Власний капітал Компанії за 2021 рік збільшився на 8,6% порівняно з 2020 роком та становив 215 276 тис грн.

Аналіз показників фінансового стану та платоспроможності Компанії станом на звітні дати характеризується такими показниками, розрахованими за даними звітності 2020 та 2021 року:

Таблиця 1

	2020	2021	Зміни
Рентабельність продажів, %	3,8%	6,3%	2,5%
Рентабельність власного капіталу, %	4,5%	8,3%	3,8%
Рентабельність активів, %	3,9%	7,2%	3,2%
Ліквідність загальна	2,29	2,50	0,20
Оборотність дебіторської заборгованості, днів	1,19	1,13	-0,06

Рух коштів від операційної діяльності Компанії за 2021 рік становить 23853 тис грн, що у 5,7 разів вище показника за 2020 рік. Це зумовлено збільшенням абонентів компанії та розширенням послуг.

Рух коштів від інвестиційної діяльності зменшився на 24 538 тис грн та склав -24 461 тис грн.

Рух коштів у результаті фінансової діяльності Компанії у 2021 році не змінився. При цьому зросли витрати на оплату праці та податки.

У 2021 році сума сплачених до бюджету податків і зборів склала 85 289 тис грн., що майже 17,8% більше в порівнянні з 2020 роком.

Основні фінансові зобов'язання Компанії включають поточну кредиторську заборгованість та інші поточні зобов'язання.

Компанія протягом 2021 року не використовувала запозичені кошти.