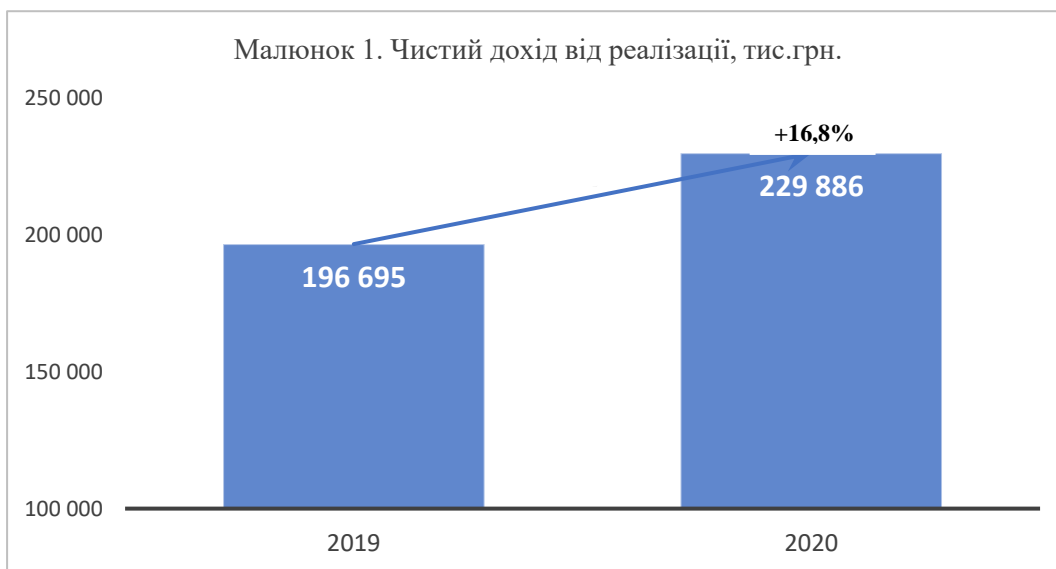


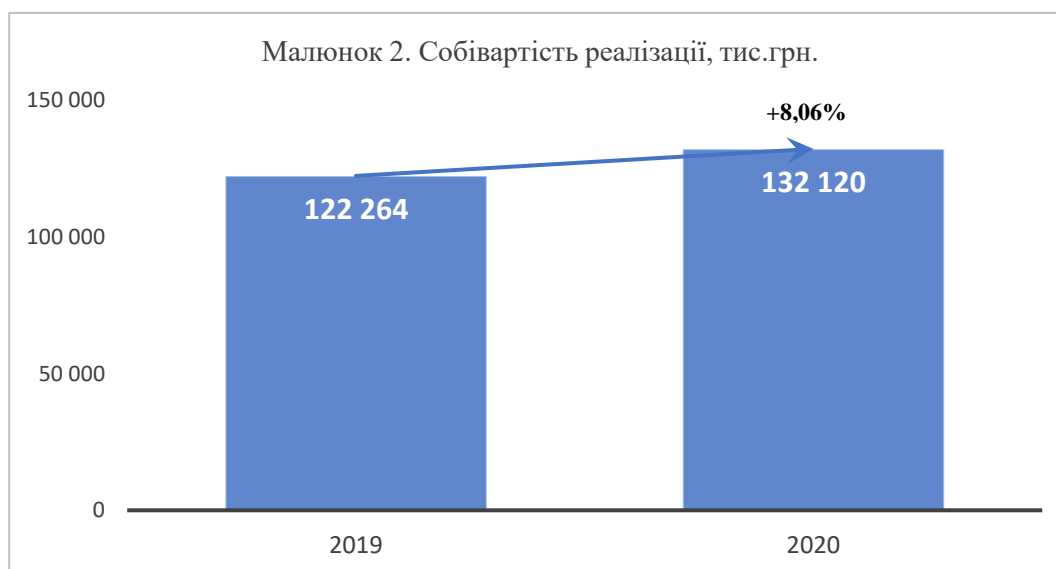
ЗВІТ ПРО УПРАВЛІННЯ
ТОВАРИСТВА З ОБМЕЖЕНОЮ ВІДПОВІДАЛЬНІСТЮ «ФРІНЕТ»
за результатами 2020 року

Результати діяльності

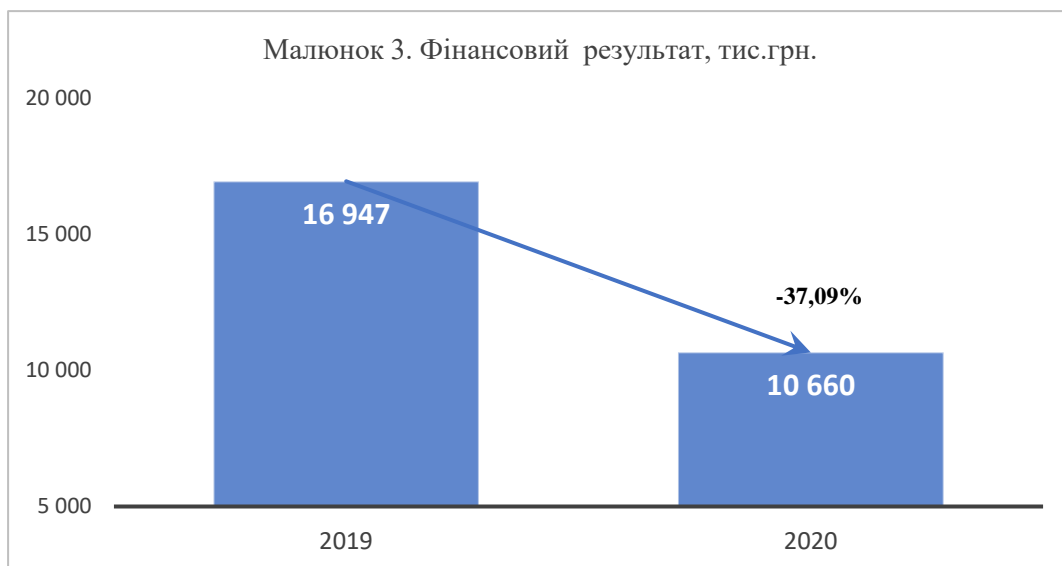
За результатами діяльності 2020 року Компанія визнала чистий дохід у розмірі 229 886 тис. грн, що на 16,8 % вище у порівнянні з чистим доходом за 2019 рік.



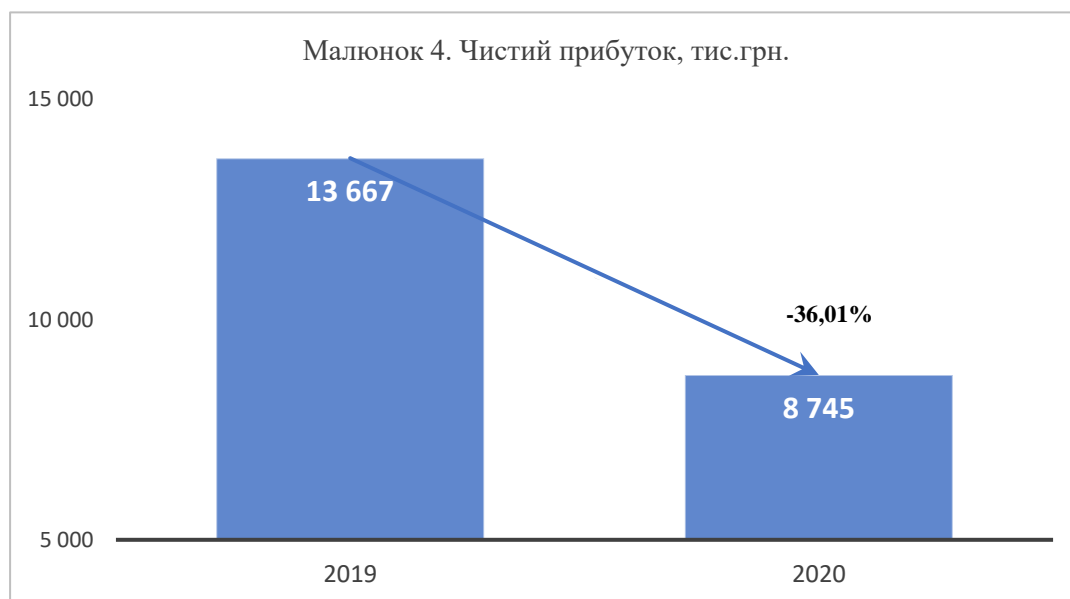
Собівартість реалізованих товарів та послуг у 2020 році збільшилась на 8,06 % в основному за рахунок підключення нових абонентів та відкриття нових регіональних філій та представництв.



Фінансовий результат Компанії у 2020 році склав 10 660 тис грн, що на 37,09 % менше у порівнянні із 2019 роком.



Чистий прибуток Компанії за результатами 2020 року склав 8 745 тис грн, що на 36,01 % нижче показника за 2019 рік.



Активи Компанії у 2020 році зросли на 10,2 % проти 2019 року і становили 240 065 тис грн. Майже 65,9% активів відносяться до основних засобів, що складаються з найсучаснішого цифрового обладнання.

Оборотні активи станом на 31 грудня 2020 року збільшились на 24,5 % и склали 74 560 тис грн.

Власний капітал Компанії за 2020 рік виріс на 4,6 % порівняно з 2019 роком та становив 198 199 тис грн.

Аналіз показників фінансового стану та платоспроможності Компанії станом на звітні дати характеризується такими показниками, розрахованими за даними звітності 2019 та 2020 року:

Таблиця 1

	2019	2020	Зміни
Рентабельність продажів, %	6,9%	3,8%	-3,1%
Рентабельність власного капіталу, %	7,5%	4,5%	-3,0%
Рентабельність активів, %	7,2%	3,9%	-3,2%
Ліквідність загальна	1,85	2,29	0,44
Оборотність дебіторської заборгованості, днів	1,11	1,19	0,07

Рух коштів від операційної діяльності Компанії за 2020 рік становить 4184 тис грн, що у 5 разів вище показника за 2019 рік. Це зумовлено збільшенням абонентів компанії та розширенням послуг.

Рух коштів від інвестиційної діяльності збільшився на 1 789 тис грн та склав 77 тис грн.

Рух коштів у результаті фінансової діяльності Компанії у 2020 році не змінився. При цьому зросли витрати на оплату праці та податки.

У 2020 році сума сплачених до бюджету податків і зборів склала 72 388 тис грн., що майже в 1,59 разів більше в порівнянні з 2019 роком.

Основні фінансові зобов'язання Компанії включають поточну кредиторську заборгованість та інші поточні зобов'язання.

Компанія протягом 2020 року не використовувала запозичені кошти.